




Linha Comercial

Soluções para o pequeno varejo: mercados, padarias, sorveterias, lojas de conveniência, hortifrútiis, feiras livres e fast-food.

balmak



Presente nas suas
melhores escolhas!



A BALMAK é o fabricante nacional PREMIUM que oferece a melhor e mais completa linha de balanças para uso comercial.

São balanças eletrônicas que foram especialmente desenvolvidas combinando tecnologia de ponta, precisão, robustez, durabilidade e um incrível design, proporcionando leituras fáceis e confiabilidade nas pesagens, com baixíssimo índice de manutenção.

O portfólio de soluções oferecido é o resultado da constante pesquisa de nossa equipe no aprimoramento de processos e produtos, para a melhor experiência dos nossos clientes.



Todos os produtos deste catálogo são homologados e possuem portaria de aprovação de modelo, em acordo com o mais atual RTM (Regulamento Técnico Metrológico) do INMETRO (Instituto Nacional de Metrologia, Normalização e Qualidade Industrial)

CUIDADO! Balanças ilegais, sem aprovação do INMETRO:

Atenção às balanças que estão sendo vendidas no Brasil, sem aprovação de modelo pelo Inmetro. Elas calculam preço e são destinadas ao uso comercial. A maioria não possui impressora. Estas balanças são fabricadas fora do país e tem chegado aos comerciantes e consumidores brasileiros através de sites de comércio eletrônico e marketplaces, e, também pessoas físicas operando no mercado paralelo (sem nota fiscal, ou com nota fiscal falsa). As balanças irregulares podem apresentar erros de pesagem maiores do que os permitidos, pois não foram objeto de aprovação de modelo sob RTM do INMETRO. A consequência para comerciantes que utilizam balanças irregulares ou piratas compreende processo administrativo, apreensão do equipamento e multas que podem variar de R\$ 100 a R\$ 1 milhão.

QUICK

A primeira e única balança 3 em 1 do Brasil!

A QUICK é a balança que veio para reescrever a realidade das balanças compactas no Brasil: ela é a única a agregar em um mesmo equipamento 3 funções de balança: pesadora, computador de preços e contadora de peças.

Por sua versatilidade, a QUICK pode ser usada em todo tipo de demanda nos mais diversos estabelecimentos.

Além de apresentar um design marcante com construção robusta e confiável, a balança tem capacidade de pesagem que supera expectativas, traz diferentes opções de prato, teclas mecânicas que duram muito mais, e ainda... leds vermelhos gigantes.

Nada se compara. Não há concorrência para a QUICK!





Super capacidade
de 33kg

3 em 1

Não é opcional. Uma
única balança, 3
funções: pesadora,
computadora de preços
e contadora de peças



Display com LEDs
VERMELHOS gigantes




Bateria interna
recarregável com
autonomia de até 45 horas



Teclas mecânicas tipo
tactile switch



Prato inoxidável, ou prato
tipo bandeja (versão feira)



Memória para 5 itens na
função computador de
preços



Capa plástica protetora
contra líquidos, umidade
e pó

SÃO DUAS AS OPÇÕES DE MODELOS:

Prato em aço
inoxidável



Prato tipo bandeja
(versão feira)

Características:



Capacidade disponível:

Cap 6/15/33kg x Div 2g de 0,000kg até 6,000kg;
5g de 6,005kg até 15,000kg; 10g de 15,010kg até 33,000kg

Teclado: Teclado de 23 teclas, com teclas mecânicas tipo tátil switch, resistente e durável, que oferece manutenção individual das teclas em eventual necessidade. Funções do teclado: ZERO (zera o campo peso), TARA (até 100% da capacidade), M1~M5 + SALVAR + ADD (para funções de memória), números 0~9, CE (limpa preço fixo), V (indica a tensão da bateria ou da fonte) e PCS (alteração para a função contadora de peças)



Buzzer sonoro durante a digitação

Display: LED vermelho com segmentos de 19,5mm de altura, para indicação de Peso, Preço/kg, Preço Total (na função pesadora/computadora de preços), Peso Total, Peso Unitário e Qtde Total de peças (na função contadora), e indicador que monitora a carga de bateria – lados consumidor e operador.



Fonte automática full range externa 90-250VAC, 50/60Hz, 5V/1A, com cabo de 1m

Bateria interna recarregável de 4V3Ah, com autonomia de até 45 horas sem a necessidade de se conectar a balança a tomada elétrica.



A autonomia oferecida é suficiente para a operação por praticamente dois dias seguidos, ou, para uma semana de trabalho em horário comercial.



Função ECO: recurso tecnológico que economiza energia desligando quase a totalidade dos segmentos de led, após alguns segundos com a balança em zero. O display é totalmente reativado no momento em que a balança estiver em operação de pesagem.




Gabinete em plástico ABS injetado, garantindo o melhor acabamento, resistência e durabilidade. Cor: preto. Dimensões 30,5Lx31,5Px11,5Acm.



Capa plástica protetora contra líquidos, umidade e pó, que pode ser utilizada encaixada no gabinete da balança, ou retirada.



Prato de pesagem em aço inoxidável espelhado 28cm x 21cm, ou, prato tipo bandeja (versão feira) em ABS injetado 30cm x 23cm, com abas laterais que facilitam a pesagem a granel, e ainda impedem o escoamento de líquidos sobre os displays.



Botão liga/desliga mecânico na lateral da balança



Proteção contra interferências: sejam eletromagnéticas ou de radiofrequência, obedecendo ao RTM do INMETRO



Proteção contra sobrecarga mecânica: protege contra cargas excessivas depositadas sobre o prato de pesagem, o que garante a continuidade da qualidade para operações mais precisas.



Nível bolha com 1,3cm de diâmetro, para auxiliar no nivelamento da balança



Garantia: 1 ano



ONE

A ONE é um produto premium! Uma balança de tamanho grande, com construção leve e moderna, que oferece painéis inclinados, display LCD de alta resolução com backlight, uma das maiores áreas de pesagem do mercado brasileiro e ainda, opcionalmente, o exclusivo PRATO GLASS.

São duas as opções de modelos:

Computadora de preços (com 3 funções de display: peso, preço/unitário e preço/total)



Pesadora (com uma função de display: peso).

Características:



Capacidades disponíveis:
Computadora de Preços (ELCO): Cap 5/10kg x Div 1/2g, Cap 15kg x Div 5g e Cap 6/15/30kg x Div 2/5/10g
Pesadora (ELPO): Cap 5/10kg x Div 1/2g e Cap 6/15/30kg x Div 2/5/10g



Buzzer sonoro durante a digitação



Display LCD extra grande de ALTA RESOLUÇÃO (de baixíssimo consumo) com BACKLIGHT, com mostrador Bargraph que monitora a carga de bateria – lados consumidor e operador.



Fonte automática full range externa 90-250VAC, 50/60Hz, 5,5V/0,5A



Gabinete em plástico ABS injetado, garantindo o melhor acabamento, resistência e durabilidade. Dimensões 33,5Lx33,5Px11,5Acm.



Prato de pesagem soma em sua construção plástico ABS injetado e aço inoxidável espelhado, oferecendo abas de proteção contra escoamento de líquidos e fácil higienização. Dimensões: 33,5Lx23,5Pcm.



Teclado: Tipo membrana, vedado e de alta resistência. Funções: Liga/Desliga, TARA (até 100% da capacidade), números “0”~”9”, Impressão, Fixo, Z e CE



Proteção contra interferências: sejam eletromagnéticas ou de radiofrequência, obedecendo ao RTM do INMETRO



Proteção contra sobrecarga mecânica: protege contra cargas excessivas depositadas sobre o prato de pesagem, o que garante a continuidade da qualidade para operações mais precisas.




Garantia: 1 ano

Opcionais:



Bateria interna recarregável com autonomia de uso por até 100h (+ fonte carregadora de bateria 6,8V/1A)



Conexão serial RS-232/DB-9, para interface com automação comercial



Exclusivo PRATO GLASS > prato de vidro na cor preta, com acabamento luxuoso, que torna a balança um artigo de decoração sobre o balcão – valorizando o estabelecimento. O vidro tem 5mm de espessura, é temperado, e por apresentar dureza elevada garante a vida útil do opcional. Dimensões:32,5 x 22 cm.



E-LINE

No Brasil, a E-Line segue como opção de balança compacta com construção que aplica aço carbono na base, tornando o produto robusto e resistente. Apresenta, opcionalmente, o prato tipo bandeja (versão feira) que amplia a área de pesagem em até 90%.

São duas as opções de modelos:



Computadora de preços (com 3 funções de display: peso, preço/unitário e preço/total)

Pesadora (com uma função de display: peso).

Características:



Capacidades disponíveis:
Computadora de Preços (ELC): Cap 5/10kg x Div 1/2g,
Cap 15kg x Div 5g e Cap 6/15/30kg x Div 2/5/10g
Pesadora (ELP): Cap 5/10kg x Div 1/2g e Cap
6/15/30kg x Div 2/5/10g



Buzzer sonoro durante a digitação



Display LCD extra grande de ALTA RESOLUÇÃO
(de baixíssimo consumo) com BACKLIGHT, com
mostrador Bargraph que monitora a carga de
bateria – lados consumidor e operador.



Fonte automática full range externa 90-250VAC,
50/60Hz, 5,5V/0,5A



Gabinete em plástico ABS injetado, garantindo o
melhor acabamento, resistência e durabilidade.
Dimensões 30Lx28Px9,5Acm.



Plataforma/base em aço carbono zincado:
resistente e durável



Prato de pesagem em aço inoxidável espelhado,
que permite fácil higienização. Dimensões:
22,5Lx29,8Pcm.



Teclado: Tipo membrana, vedado e de alta
resistência. Funções: Liga/Desliga, TARA
(até 100% da capacidade), números “0”~”9”,
Impressão, Fixo, Z e CE



Proteção contra interferências: sejam
eletromagnéticas ou de radiofrequência,
obedecendo ao RTM do INMETRO



Proteção contra sobrecarga mecânica: protege
contra cargas excessivas depositadas sobre o
prato de pesagem, o que garante a continuidade
da qualidade para operações mais precisas.



Nível bolha com diâmetro 8mm, para auxiliar no
nivelamento da balança



Garantia: 1 ano

Opcionais:



Bateria interna recarregável com autonomia de uso
por até 100h (+ fonte carregadora de bateria 6,8V/1A)



Conexão serial RS-232/DB-9, para interface com
automação comercial



Prato tipo bandeja (versão Feira): Injetado em plástico
ABS totalmente atóxico na cor da balança. Amplia a área de
pesagem da balança em 90%, e oferece canaleta e abas que
impedem o escoamento de líquidos sobre os displays, permitindo
ainda fácil higienização. Proporciona simples acoplamento sobre o
prato da balança, e dispensa o uso de velcros, cola, parafusos ou
pinos. A balança com este opcional seguirá com o prato original em aço
inoxidável, e permitirá o uso da balança com os dois modelos de prato.
Dimensões externas: 42Lx30,5Pcm. Dimensões internas: 3Pcm. Dimensões na
canaleta: 4,5Pcm.



balmak[®]

Presente nas suas melhores escolhas!

0800 771 79 81

   /balmakbalancas

balmak.com.br