

MFW

M Á Q U I N A S

desde 1960

Colhedora de Forragens

FH-1200AT e FH-65100

Eficiência e Produtividade

Desenvolvida para produtores exigentes, que sabem a necessidade de ter um equipamento de confiança e produtivo.

Proporciona cortes uniformes, entregando os melhores resultados no processo de silagens.

Garante um picado com a mais alta qualidade nutricional, além de uma melhor compactação em silo e homogeneização entre folhas e grãos.



Parceria forte com o Agronegócio

Opere um equipamento que atende as normas de segurança, com suas carenagens em polietileno, movimentos hidráulicos, e cardans com proteções de série.



Quebra jato hidráulico



Bica de saída em rotomoldagem, com chapa de desgaste



Rotor principal equipado com 12 facas e 6 lançadores de série



Giro da bica hidráulico




Disco de corte de alta liga em formato estrela do rolo recolhedor



Afiador de facas

Peneira Quebra Grão removível



Roda de apoio (opcional)

Carenagem em rotomoldagem de série

Cardan mais reforçado

Sistema de troca de corte por engrenagens

Caixa das engrenagens blindada



Engrenagens e eixos entalhados



Pino fusível externo

Características Técnicas	FH-65100
Acionamento	Mecânico através de tratores
Número de facas no rotor	12
Rotação de entrada "TDP"	540 RPM
Produção estimada	de 30 a 35 ton/h
Potência requerida na "TDP"	de 55cv à 90cv
Peso aproximado	610 kg
Tamanhos no corte	2 a 36mm (24 tipos de corte)
Transmissão	Caixa transmissão e eixo cardan
Hidráulica	Bica saída e Quebra-jato

INFORMAÇÃO TÉCNICA: Colhedora de forragem com largura de corte até 65cm, destinada a colheita de milho, cana, sorgo, capim, aveia e produtos consorciados, com regulagem de corte de 02 a 36mm, totalizando 24 tamanhos de picados, tracionada por tratores de 60 a 90cv com rotação de 540 RPM na TDP. Equipamento constituído de quatro rolos no total, sendo dois rolos recolhedores, com seis facas intercambiáveis cada, um rolo liso e um móvel, transmissão com caixa de coroa e pinhão blindada, rotor contendo doze facas, seis lançadores. Caixa recolhedora articulável, afiador de facas, contra facas com múltipla utilização, bica de saída do produto dobrável, sendo o corpo em polietileno e uma chapa de proteção interna para desgaste, cilindro hidráulico para giro da bica, cilindro hidráulico para direcionamento do quebra jato (acompanha acionamento manual "cabo de aço"), pé de apoio, cardans, alinhadores, carenagem tombadora, engrenagens de troca de cortes, roda de apoio (opcional). Máquina equipada com sistema de quebra grão e fundo liso (intercambiável).


PRT-1200

Constituída com um sistema de **duplo tambores** alinhadores e discos com **facas independentes** de alta rotação, proporciona um melhor rendimento, corte, deixando a rebrota mais rápida, e conta ainda com um sistema de manutenção fácil.

Faca de corte removível



Seu **longo alinhador** traz um melhor campo de visão, garantindo sempre uma melhor operação.



PRT-1200




Transmissão Monobloco e blindada, garante uma melhor e eficiente transmissão, mais alinhada e livre de impurezas.

Conjunto tombador do produto com **múltiplas regulagens**, trazem sempre um melhor posicionamento e performance na hora de sua operação.



FH-1200AT



Fácil manutenção

Plataforma articulável

Não perca tempo desmontando todo equipamento para trocas de peças na FH-65100.

Características Técnicas	FH-1200AT
Acionamento	Mecânico através de tratores
Número de facas	12
Rotação de entrada "TDP"	540 RPM
Largura de corte	1,05m
Área útil de trabalho	1,20m
Produção estimada	Até 40 ton/h
Peso aproximado	800 kg
Número de facas por tambor	6 unidades
Potência requerida na "TDP"	de 65cv à 95cv

INFORMAÇÕES TÉCNICAS: Colhedora de forragem com largura de corte até 1,20cm, destinada a colheita de milho, cana, sorgo, capim, aveia e produtos consorciados, com regulagem de corte de 02 a 36mm, totalizando 24 tamanhos de picados, tracionada por tratores de 65 a 95cv com rotação de 540 RPM na TDP. Equipamento constituído de seis rolos no total, sendo dois rolos recolhedores na plataforma, com seis facas intercambiáveis cada, e quatro rolos na caixa recolhedora, sendo dois rolos recolhedores, também com seis facas intercambiáveis cada, um rolo liso e um móvel, transmissão com caixa de coroa e pinhão blindada, rotor contendo doze facas, seis lançadores. Caixa recolhedora articulável junto a plataforma, afiador de facas, contra facas com multipla utilização, bica de saída do produto dobrável, sendo corpo em polietileno e uma chapa de proteção interna para desgaste, cilindro hidráulico para giro da bica, cilindro hidráulico para direcionamento do quebra jato (acompanha acionamento manual "cabo de aço"), pé de apoio, cardans, alinhadores, tombador, sistema transmissão corrente, engrenagens de troca de cortes. Máquina equipada com sistema de quebra grão e fundo liso (intercambiável).

MFW MÁQUINAS



Com raízes em Itapira, interior do estado de São Paulo, a 160 km da capital. Pioneira na indústria de misturadores verticais, de capital 100% nacional, a empresa foi fundada em 1960 e desde então vem constantemente se aperfeiçoando em

projetos e construção de máquinas e implementos agrícolas, sempre atendendo com plena atenção às necessidades e sugestões do homem do campo. Diversidade, robustez e simplicidade dos equipamentos são as armas que sempre estiveram e estarão em nossos punhos, virtudes estas que abrem fronteiras no mercado interno e externo. Nossa extensa rede de parceiros revendedores sempre estará disposta a auxiliar na dificuldade encontrada pelos consumidores, apresentando a melhor opção em equipamentos agroindustriais.



M Á Q U I N A S

desde 1960

Rua Vereador Nelson Guiraldelli, 130
Distrito Industrial Juvenal Leite
13977-015 - Itapira-SP
(19) 3863-3021 | (19) 98197-3295



atendimento@mfwmaquinas.com.br
vendas@mfwmaquinas.com.br

 /MFWMAQUINAS

MFWMAQUINAS.COM.BR